



CENTRO DE INVESTIGACIÓN Y DE ESTUDIOS AVANZADOS
DEL INSTITUTO POLITÉCNICO NACIONAL

**INFORMACIÓN FINANCIERA AL
30 DE JUNIO DE 2014**


Contenido

1.- Estado de Situación Financiera

2.- Estado de Actividades.

3.- Estado de Variaciones en la Hacienda Pública Patrimonio.

4.- Notas a los Estados Financieros




CENTRO DE INVESTIGACIÓN Y DE ESTUDIOS AVANZADOS DEL INSTITUTO POLITÉCNICO NACIONAL
ESTADO DE SITUACIÓN FINANCIERA
AL 30 DE JUNIO DEL 2014 Y 2013
DEFINITIVO

FECHA: 27-NOV-2014
 HORA: 16:09:06
 PÁGINA: 1 de 4

Cinvestav

Sector: Ramo 11, Unidad Responsable L4J


		2014	2013
1	ACTIVO		
1.1	ACTIVO CIRCULANTE		
1.1.1	EFFECTIVO Y EQUIVALENTES	392,865,731	519,113,973
1.1.1.1	BANCOS/DEPENDENCIA Y OTROS	392,244,380	518,684,246
1.1.1.9	OTROS EFECTIVOS Y EQUIVALENTES	621,351	429,727
1.1.2	DERECHOS A RECIBIR EFECTIVO O EQUIVALENTES	163,539,419	58,857,240
1.1.2.2	CUENTAS POR COBRAR A CORTO PLAZO	59,352,159	17,107,497
1.1.2.3	DEUDORES DIVERSOS POR COBRAR	104,973,646	41,742,642
1.1.2.7	RECURSOS DESTINADOS A GASTO DIRECTO	-786,386	7,100
	IMPUESTO AL VALOR AGREGADO ACREDITABLE	0	0
1.1.3	DERECHOS A RECIBIR BIENES O SERVICIOS	0	5,941,130
1.1.3.4	ANTICIPO A CONTRATISTAS POR OBRAS PUBLICAS A CORTO PLAZO	0	5,941,130
1.1.4	INVENTARIOS	9,664,917	12,805,410
1.1.4.5	BIENES EN TRANSITO	9,664,917	12,805,410
1.1.5	ALMACENES	7,307,473	6,361,685
1.1.5.1	ALMACENES DE MATERIALES Y SUMINISTROS DE CONSUMO	7,307,473	6,361,685
1.1.6	ESTIMACION POR PERDIDA O DETERIORO DE ACTIVOS CIRCULANTES	-6,299,780	-6,299,780
1.1.6.1	ESTIMACION PARA CUENTAS INCOBRABLES POR DERECHOS A RECIBIR EFECTIVO O EQUIVALENT	-6,299,780	-6,299,780
	OTROS ACTIVOS CIRCULANTES	621,351	429,727
Total de	ACTIVO CIRCULANTE	567,077,760	596,779,658
1.2	ACTIVO NO CIRCULANTE		
1.2.3	BIENES INMUEBLES, INFRAESTRUCTURA Y CONSTRUCCIONES EN PROCESO	2,459,921,580	2,405,501,873
1.2.3.1	TERRENOS	246,699,272	246,633,404
1.2.3.3	EDIFICIOS NO HABITACIONALES	2,211,999,140	2,154,758,068
1.2.3.6	CONSTRUCCIONES EN PROCESO EN BIENES PROPIOS	1,223,168	4,110,401
1.2.4	BIENES MUEBLES	3,138,316,592	2,891,929,395
1.2.4.1	MOBILIARIO Y EQUIPO DE ADMINISTRACION	815,826,495	739,262,179



Cinvestav

Sector: Ramo 11, Unidad Responsable L4J

		2014	2013
1. 2. 4. 2	MOBILIARIO Y EQUIPO EDUCACIONAL Y RECREATIVO	53,375,776	50,833,542
1. 2. 4. 3	EQUIPO E INSTRUMENTAL MEDICO Y DE LABORATORIO	2,039,989,926	1,885,039,434
1. 2. 4. 4	EQUIPO DE TRANSPORTE	23,192,215	22,560,528
1. 2. 4. 6	MAQUINARIA, OTROS EQUIPOS Y HERRAMIENTAS	205,932,180	194,233,712
1. 2. 6	DEPRECIACION, DETERIORO Y AMORTIZACION ACUMULADA DE BIENES E INTANGIBLES	-3,601,994,417	-3,459,960,043
1. 2. 6. 1	DEPRECIACION ACUMULADA DE BIENES INMUEBLES	-1,076,561,716	-1,056,679,691
1. 2. 6. 3	DEPRECIACION ACUMULADA DE BIENES MUEBLES	-2,525,432,701	-2,403,280,352
1. 2. 7	ACTIVOS DIFERIDOS	259,501,169	228,324,011
1. 2. 7. 9	OTROS ACTIVOS DIFERIDOS	259,501,169	228,324,011
	OTROS ACTIVOS NO CIRCULANTES	259,501,169	228,324,011
<i>Total de</i>	ACTIVO NO CIRCULANTE	2,255,744,925	2,065,795,237
TOTAL DE ACTIVO		2,822,822,684	2,662,574,895
2	PASIVO		
2. 1	PASIVO CIRCULANTE		
2. 1. 1	CUENTAS POR PAGAR A CORTO PLAZO	-118,637,397	-72,298,117
2. 1. 1. 1	SERVICIOS PERSONALES POR PAGAR A CORTO PLAZO	-2,990,969	-3,782,127
2. 1. 1. 2	PROVEEDORES POR PAGAR	-56,552,729	-20,859,695
2. 1. 1. 7	RETENCIONES Y CONTRIBUCIONES POR PAGAR A CORTO PLAZO	-59,060,007	-47,656,295
2. 1. 1. 9	OTRAS CUENTAS POR PAGAR A CORTO PLAZO	-33,693	0
	OTROS PASIVOS A CORTO PLAZO	-33,693	0
<i>Total de</i>	PASIVO CIRCULANTE	-118,637,397	-72,298,117
2. 2	PASIVO NO CIRCULANTE		
2. 2. 6	PROVISION A LARGO PLAZO	-738,795,376	-683,423,478
2. 2. 6. 9	OTRAS PROVISIONES A LARGO PLAZO	-738,795,376	-683,423,478



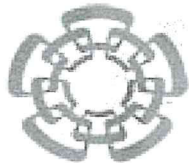
CENTRO DE INVESTIGACIÓN Y DE ESTUDIOS AVANZADOS DEL INSTITUTO POLITÉCNICO NACIONAL
ESTADO DE SITUACIÓN FINANCIERA
AL 30 DE JUNIO DEL 2014 Y 2013
DEFINITIVO

FECHA: 27-NOV-2014
HORA: 16:09:06
PÁGINA: 3 de 4

Cinvestav

Sector: Ramo 11, Unidad Responsable L4J

		2014	2013
	OTROS PASIVOS A LARGO PLAZO	-738,795,376	-683,423,478
<i>Total de</i>	PASIVO NO CIRCULANTE	-738,795,376	-683,423,478
TOTAL DE PASIVO		-857,432,773	-755,721,595
3	HACIENDA PUBLICA/ PATRIMONIO		
3.1	HACIENDA PUBLICA/ PATRIMONIO CONTRIBUIDO		
3.1.1	APORTACIONES	-1,906,718,322	-1,723,036,937
3.1.1.3	APORT. DEL GOB. FED DEL AÑO EN CURSO	0	-246,456,878
3.1.1.4	APORT. DEL GOB. FED. DE EJERCICIOS ANTERIORES	-1,906,718,322	-1,691,187,202
3.1.1.5	APORT. DEL GOB. FED. DEL AÑO POR DEVENGAR	0	214,607,143
3.1.2	DONACIONES DE CAPITAL	-684,175,225	-679,146,696
3.1.2.1	PATRIMONIO DONADO	-3,737,733	-113,203
3.1.2.2	PATRIMONIO DONADO DE EJERCICIOS ANTERIORES	-680,437,492	-679,033,493
3.2	HACIENDA PUBLICA/ PATRIMONIO GENERADO		
3.2.1	RESULTADO DEL EJERCICIO	-78,824,410	33,221,046
3.2.1.1	RESULTADO DEL EJERCICIO	-78,824,410	33,221,046
3.2.2	RESULTADO DE EJERCICIOS ANTERIORES	1,217,561,459	1,019,740,554
3.2.2.1	RESULTADO DE EJERCICIOS ANTERIORES	1,217,561,459	1,019,740,554
3.2.5	RECTIFICACION DE RESULTADOS DE EJERCICIOS ANTERIORES	94,778,360	50,380,508
3.2.5.1	CAMBIOS EN POLITICAS CONTABLES	94,778,360	50,380,508
3.3	EXCESO O INSUFICIENCIA EN LA ACTUALIZACION DE LA HACIENDA PUBLICA/PATRIMONIO		
3.3.3	SUPERAVIT	-608,011,774	-608,011,774
3.3.3.2	SUPERAVIT POR REVALUACION DE EJERCICIOS ANTERIORES	-608,011,774	-608,011,774
<i>Total de</i>	HACIENDA PUBLICA/ PATRIMONIO	-1,965,389,911	-1,906,853,299
TOTAL DE HACIENDA PUBLICA/ PATRIMONIO		-1,965,389,911	-1,906,853,299
<i>Total de PASIVO Y HACIENDA PÚBLICA / PATRIMONIO</i>		-2,822,822,684	-2,662,574,895



Cinvestav

Sector: Ramo 11, Unidad Responsable L4J

CUENTAS DE ORDEN DEUDORAS

	<u>2014</u>
7. 4. 1. 1 DEMANDAS JUDICIALES EN PROCESO DE RESOLUCION	28,348,584
7. 6. 1. 1 BIENES BAJO CONTRATO EN CONCESION	190,996
7. 6. 3. 1 BIENES BAJO CONTRATO EN COMODATO	1,432,055
7. 7. 3. 1 FIDEICOMISO CINVESTAV	39,623,969
7. 7. 7. 1 BANORTE CUENTA DOLARES	21,725
8. 2. 2. 1 PRESUPUESTO DE EGRESOS POR EJERCER	1,739,216,693
8. 2. 3. 1 MODIFICACIONES AL PRESUPUESTO DE EGRESOS APROBADO	264,399,325
8. 2. 4. 1 PRESUPUESTO DE EGRESOS COMPROMETIDO	113,499
8. 2. 5. 1 PRESUPUESTO DE EGRESOS DEVENGADO	2,859,265
8. 2. 6. 1 PRESUPUESTO DE EGRESOS EJERCIDO	-67,871,078
8. 2. 7. 1 PRESUPUESTO DE EGRESOS PAGADO	1,028,008,893
8. 3. 1. 1 PRESUPUESTO DE INGRESOS APROBADO	2,966,723,010
8. 3. 3. 1 MODIFICACIONES AL PRESUPUESTO DE INGRESOS APROBADO	-264,395,682
TOTAL DE CUENTAS DE ORDEN DEUDORAS	5,738,671,254

CUENTAS DE ORDEN ACREEDORAS

	<u>2014</u>
7. 4. 2. 1 RESOLUCION DE DEMANDAS EN PROCESO JUDICIAL	-28,348,584
7. 6. 2. 1 CONTRATO DE CONCESION POR BIENES	-190,996
7. 6. 4. 1 CONTRATO DE COMODATO POR BIENES	-1,432,055
7. 7. 4. 1 CINVESTAV FIDEICOMISO	-39,623,969
7. 7. 8. 1 DOLARES CUENTA BANORTE	-21,725
8. 2. 1. 1 PRESUPUESTO DE EGRESOS APROBADO	-2,966,723,010
8. 3. 2. 1 PRESUPUESTO DE INGRESOS POR RECIBIR	-1,994,335,490
8. 3. 4. 1 PRESUPUESTO DE INGRESOS DEVENGADO	-22,360,906
8. 3. 5. 1 PRESUPUESTO DE INGRESOS COBRADOS	-685,634,519
TOTAL DE CUENTAS DE ORDEN ACREEDORAS	-5,738,671,254

C.P. GUILLERMO AUGUSTO TENA Y PEREZ
SECRETARIO ADMINISTRATIVO

C.P. JORGE QUINTANA REYNA
SUBDIRECTOR DE RECURSOS FINANCIEROS



Cinvestav

CENTRO DE INVESTIGACIÓN Y DE ESTUDIOS AVANZADOS DEL INSTITUTO POLITÉCNICO NACIONAL

ESTADO DE ACTIVIDADES
AL 30 DE JUNIO DEL 2014 Y 2013

DEFINITIVO

(PESOS)

FECHA: 27-NOV-2014

HORA: 12:57:39

PÁGINA:1 de 2

Sector: Ramo 11, Unidad Responsable L4J

		2014	2013
4. 1	INGRESOS DE GESTION	-37,064,198	-20,004,576
4. 1. 6	APROVECHAMIENTOS DE TIPO CORRIENTE	-3,562,000	-654,648
4. 1. 6. 9	OTROS APROVECHAMIENTOS	-3,562,000	-654,648
4. 1. 7	INGRESOS POR VENTA DE BIENES Y SERVICIOS	-33,502,198	-19,349,928
4. 1. 7. 3	INGRESOS POR VENTA DE BIENES Y SERVICIOS DE ORGANISMOS DESCENTRALIZADOS	-33,502,198	-19,349,928
4. 2	PARTICIPACIONES, APORTACIONES, TRANSFERENCIAS, ASIGNACIONES, SUBSIDIOS Y OTRAS A	-852,045,140	-839,425,141
4. 2. 2	TRANSFERENCIAS, ASIGNACIONES, SUBSIDIOS Y OTRAS AYUDAS	-852,045,140	-839,425,141
4. 2. 2. 1	TRANSFERENCIAS INTERNAS Y ASIGNACIONES AL SECTOR PUBLICO	-852,045,140	-839,425,141
4. 3	OTROS INGRESOS Y BENEFICIOS	-109,701,039	-147,147,593
4. 3. 1	INGRESOS FINANCIEROS	-82,315	-124,325
4. 3. 1. 1	INTERESES GANADOS DE VALORES, CREDITOS, BONOS Y OTROS	-33,421	-105,967
4. 3. 1. 9	OTROS INGRESOS FINANCIEROS	-48,894	-18,357
4. 3. 9	OTROS INGRESOS Y BENEFICIOS VARIOS	-109,618,724	-147,023,269
4. 3. 9. 2	BONIFICACION DE DESCUENTOS OBTENIDOS	-5,959	-26,400
4. 3. 9. 9	OTROS INGRESOS Y BENEFICIOS VARIOS	-109,612,197	-146,995,277
4. 6	TRANSFERENCIA A FIDEICOMISOS, MANDATOS Y OTROS ANALOGOS	0	-30,005,000
4. 6. 1	TRANSFERENCIA A FIDEICOMISOS, MANDATOS Y OTROS ANALOGOS	0	-30,005,000
TOTAL DE INGRESOS Y OTROS BENEFICIOS		-998,810,376	-1,036,582,310
5. 1	GASTOS DE FUNCIONAMIENTO		
5. 1. 1	* SERVICIOS PERSONALES	745,511,902	693,397,783
5. 1. 1. 1	REMUNERACIONES AL PERSONAL DE CARACTER PERMANENTE	275,633,233	261,893,947
5. 1. 1. 2	REMUNERACIONES AL PERSONAL DE CARÁCTER TRANSITORIO	2,092,525	1,912,432
5. 1. 1. 3	REMUNERACIONES ADICIONALES Y ESPECIALES	149,810,257	139,244,383
5. 1. 1. 4	SEGURIDAD SOCIAL	72,135,874	68,066,494
5. 1. 1. 5	OTRAS PRESTACIONES SOCIALES Y ECONOMICAS	117,400,837	101,113,005
5. 1. 1. 6	PAGOS DE ESTIMULOS A SERVIDORES PUBLICOS	128,439,176	121,167,521
5. 1. 2	*** MATERIALES Y SUMINISTROS	38,312,782	57,816,634
5. 1. 2. 1	MATERIALES DE ADMINISTRACION, EMISION DE DOCUMENTOS Y ARTICULOS OFICIALES	1,359,410	6,277,087
5. 1. 2. 2	ALIMENTOS Y UTENSILIOS	2,184,467	2,375,386
5. 1. 2. 3	MATERIAS PRIMAS Y MATERIALES DE PRODUCCION Y COMERCIALIZACION	4,831	140,080
5. 1. 2. 4	MATERIALES Y ARTICULOS DE CONSTRUCCION Y DE REPARACION	2,313,574	5,442,478
5. 1. 2. 5	PRODUCTOS QUIMICOS, FARMACEUTICOS Y DE LABORATORIO	29,753,451	39,947,916
5. 1. 2. 6	COMBUSTIBLES, LUBRICANTES Y ADITIVOS	955,171	1,617,817
5. 1. 2. 7	VESTUARIOS, BLANCOS, PRENDAS DE PROTECCION Y ARTICULOS DEPORTIVOS	141,805	447,976
5. 1. 2. 9	HERRAMIENTAS, REFACCIONES Y ACCESORIOS MENORES	1,600,072	1,567,894
5. 1. 3	**** SERVICIOS GENERALES	104,351,868	127,610,696
5. 1. 3. 1	SERVICIOS BASICOS	11,538,958	21,836,469
5. 1. 3. 2	SERVICIOS DE ARRENDAMIENTO	7,390,589	2,982,622
5. 1. 3. 3	SERVICIOS PROFESIONALES, CIENTIFICOS Y TECNICOS Y OTROS SERVICIOS	44,575,699	49,065,687
5. 1. 3. 4	SERVICIOS FINANCIEROS, BANCARIOS Y COMERCIALES	6,207,031	579,409
5. 1. 3. 5	SERVICIOS DE INSTALACION, REPARACION, MANTENIMIENTO Y CONSERVACION	7,146,831	14,295,353
5. 1. 3. 7	SERVICIOS DE TRASLADO Y VIATICOS	8,289,560	9,910,894
5. 1. 3. 8	SERVICIOS OFICIALES	1,784,081	3,634,247
5. 1. 3. 9	OTROS SERVICIOS GENERALES	17,419,119	25,306,014
		888,176,552	878,825,113
5. 2	TRANSFERENCIAS,ASIGNACIONES,SUBSIDIOS Y OTRAS AYUDAS		
5. 2. 4	AYUDAS SOCIALES	31,809,415	26,827,816
5. 2. 4. 2	BECAS	31,809,415	26,827,816



Cinvestav

CENTRO DE INVESTIGACIÓN Y DE ESTUDIOS AVANZADOS DEL INSTITUTO POLITÉCNICO NACIONAL

ESTADO DE ACTIVIDADES AL 30 DE JUNIO DEL 2014 Y 2013

DEFINITIVO (PESOS)

FECHA: 27-NOV-2014 HORA: 12:57:39 PÁGINA:2 de 2

Sector: Ramo 11, Unidad Responsable L4J

	2014	2013
5. 2. 6 TRANSFERENCIAS A FIDEICOMISOS, MANDATOS Y CONTROL ANALOGOS	0	30,005,000
5. 2. 6. 2 TRANSFERENCIAS A FIDEICOMISOS, MANDATOS Y CONTROL ANALOGOS A ENTIDADES PARAESTA	0	30,005,000
	<hr/>	<hr/>
	31,809,415	56,832,816
5. 5 OTROS GASTOS Y PERDIDAS EXTRAORDINARIAS		
5. 5. 1 ESTIMACIONES, DEPRECIACIONES, DETERIOROS, OBSOLESCENCIA Y AMORTIZACIONES	0	116,145,427
5. 5. 1. 3 DEPRECIACION DEL EJERCICIO DE BIENES INMUEBLES	0	18,037,285
5. 5. 1. 5 DEPRECIACION DEL EJERCICIO DE BIENES MUEBLES	0	98,108,142
5. 5. 2 PROVISIONES	0	18,000,000
5. 5. 2. 1 PROVISIONES DE PASIVOS A CORTO PLAZO	0	18,000,000
	<hr/>	<hr/>
	0	134,145,427
TOTAL DE GASTOS Y OTRAS PERDIDAS	919,985,967	1,069,803,356
AHORRO / DESAHORRO DEL EJERCICIO:	-78,824,410	33,221,046

C.P. GUILLERMO AUGUSTO TENA Y PEREZ
SECRETARIO ADMINISTRATIVO

C.P. JORGE QUINTANA REYNA
SUBDIRECTOR DE RECURSOS FINANCIEROS



CENTRO DE INVESTIGACION Y DE ESTUDIOS AVANZADOS DEL INSTITUTO POLITECNICO NACIONAL
ESTADO DE VARIACIONES EN EL PATRIMONIO AL 30 DE JUNIO DEL 2014

FECHA : 27-NOV-2014
 HORA : 17:42:41
 PÁGINA : 1 de 1

Cinvestav

Sector: Ramo 11, Unidad Responsable L4J

(PESOS)

DEFINITIVO

CONCEPTO	PATRIMONIO CONTRIBUIDO	PATRIMONIO GENERADO DE EJERCICIOS ANTERIORES	PATRIMONIO GENERADO DEL EJERCICIO	AJUSTES POR CAMBIO DE VALOR	TOTAL
PATRIMONIO NETO AL FINAL DEL EJERCICIO DE 2012	1,439,564,093.00	-49,761,002.00	-92,871,254.00	466,160,626.00	1,763,092,463.00
RECTIFICACIONES DE RESULTADOS DE EJERCICIOS ANTERIORES	.00	.00	.00	.00	.00
PATRIMONIO NETO INICIAL AJUSTADO DEL EJERCICIO 2013	1,439,564,093.00	-49,761,002.00	-92,871,254.00	466,160,626.00	1,763,092,463.00
APORTACIONES					
DONACIONES DE CAPITAL RECIBIDAS	215,531,120.00	.00	.00	.00	215,531,120.00
RECTIFICACION POR CAMBIO DE POLITICAS CONTABLES	1,403,999.00	.00	.00	.00	1,403,999.00
RESULTADO DEL EJERCICIO: AHORRO / (DESAHORRO)	930,656,602.00	-877,108,298.00	.00	66,634,230.00	120,182,534.00
RESULTADO DE EJERCICIOS ANTERIORES	.00	.00	-197,820,906.00	.00	-197,820,906.00
REVALUOS	.00	-92,871,254.00	92,871,254.00	.00	.00
RESERVAS	.00	.00	.00	.00	.00
	.00	.00	.00	.00	.00
PATRIMONIO AL FINAL DEL MES DE DICIEMBRE DE 2013	2,587,155,814.00	-1,019,740,554.00	-197,820,906.00	532,794,856.00	1,902,389,210.00
PATRIMONIO NETO INICIAL AJUSTADO DEL EJERCICIO 2014	2,587,155,814.00	-1,019,740,554.00	-197,820,906.00	532,794,856.00	1,902,389,210.00
APORTACIONES					
DONACIONES DE CAPITAL RECIBIDAS	.00	.00	.00	.00	.00
RECTIFICACION POR CAMBIO EN POLITICAS CONTABLES	3,737,733.00	.00	.00	.00	3,737,733.00
RESULTADO DEL EJERCICIO: AHORRO / (DESAHORRO)	.00	.00	.00	-19,561,442.00	-19,561,442.00
RESULTADO DE EJERCICIOS ANTERIORES	.00	.00	78,824,410.00	.00	78,824,410.00
REVALUOS	.00	-197,820,906.00	197,820,906.00	.00	.00
RESERVAS	.00	.00	.00	.00	.00
	.00	.00	.00	.00	.00
PATRIMONIO AL FINAL DEL MES DE JUNIO DE 2014	2,590,893,547.00	-1,217,561,460.00	78,824,410.00	513,233,414.00	1,965,389,911.00

C.P. GUILLERMO AUGUSTO TENA Y PEREZ
 SECRETARIO ADMINISTRATIVO

C.P. JORGE QUINTANA REYNA
 SUBDIRECTOR DE RECURSOS FINANCIEROS

- **Notas a los Estados Financieros**

CENTRO DE INVESTIGACIÓN Y DE ESTUDIOS AVANZADOS DEL INSTITUTO POLITÉCNICO NACIONAL

NOTAS A LOS ESTADOS FINANCIEROS

Al 30 de junio de 2014.

PRESENTACIÓN

El Centro de Investigación y de Estudios Avanzados del Instituto Politécnico Nacional se creó mediante Decreto Presidencial publicado en el Diario Oficial de la Federación el 6 de Mayo de 1961, modificándose su estructura y objeto, según Decreto publicado en el Diario Oficial de la Federación el 24 de setiembre de 1982, como Organismo Público Descentralizado, con personalidad jurídica y patrimonio propio, esta sectorizado a la Secretaría de Educación Pública.

El objeto principal del Centro es preparar Investigadores, Profesores Especializados, y Expertos en diversas disciplinas Científicas y Técnicas, así como la realización de investigaciones básicas de carácter científico y tecnológico.

Las relaciones laborales con su personal se rigen por el Apartado "B" del artículo 123 Constitucional y la Ley Federal del Trabajo y su Reglamento. Existen diversas prestaciones adicionales a las señaladas en la Ley Federal del Trabajo, estipuladas en el Contrato Colectivo de Trabajo con el Sindicato Único de Trabajadores del CINVESTAV.

Para la cobertura de los servicios el Centro celebra contratos individuales de trabajo por servicios personales y por obra determinada, bajo el régimen de Honorarios Profesionales Independientes.

BASES DE PRESENTACIÓN

El 31 de diciembre de 2008 fue publicada en el Diario Oficial de la Federación la Ley General de Contabilidad Gubernamental (“Ley de Contabilidad”), que tiene como objeto establecer los criterios generales que regirán la Contabilidad Gubernamental y la emisión de Información Financiera de los Entes Públicos.

La Ley de Contabilidad es de observancia obligatoria. El Órgano de Coordinación para la Armonización de la Contabilidad Gubernamental es el Consejo Nacional de Armonización Contable (“CONAC”), quien emite Normas y Lineamientos para la generación de Información Financiera, a través de reformas en los Marcos Jurídicos. El 23 de octubre de 2009 el Comité Consultivo de la CONAC emitió las Normas y Metodología para la emisión de Información Financiera y Estructura de los Estados Financieros básicos y características de sus notas y el 20 de agosto de 2010 se emitió el Marco Conceptual de Contabilidad Gubernamental. Posteriormente se emitieron las bases para un Catálogo de Cuentas y control de Ingresos y Gastos.

Con el propósito de dar cumplimiento al artículo 46 y al artículo 49 de la Ley de Contabilidad, los Entes Públicos deberán acompañar notas a los Estados Contables cuyos rubros así lo requieran teniendo presente los postulados de revelación suficiente e importancia relativa con la finalidad que la información sea de mayor utilidad para los usuarios.

RESUMEN DE LAS PRINCIPALES POLÍTICAS CONTABLES

Efectivo Hasta el ejercicio 2013 este rubro estaba conformado por los recursos provenientes de transferencias del Gobierno Federal, las que eran depositadas en cuentas bancarias productivas, a partir de 2014 los pagos realizados con recursos fiscales, se tramitan a través de la SEP para pago directo por TESOFE, los recursos en efectivo con los que se cuenta actualmente son provenientes de las recuperaciones de fondos fijos e ingresos propios. Los intereses generados provenientes de los saldos en cuentas bancarias se registran como un ingreso conforme se devengan y se enteran en su totalidad a la Tesorería de la Federación.

Las operaciones en moneda extranjera se registran a los tipos de cambio vigentes a la fecha en que se realizan.

Inventarios.- Las compras se registran a su costo de adquisición incluyendo el Impuesto al Valor Agregado. Las existencias en los almacenes se valúan a través del Método de Costos Promedio.

Bienes Muebles e Inmuebles – Se registran al costo de adquisición o construcción, los bienes donados al valor que fueron adquiridos por el donante, hasta 1983 los activos fijos donados se registraban acreditando el renglón de Ingresos en Especie, a partir de 1984 tales donaciones se consideraron como un Superávit por Donación dentro del Patrimonio.

Depreciación.- La Depreciación del ejercicio se determina utilizando el Método de Línea Recta sobre los saldos finales, aplicando las tasas

establecidas en los Lineamientos emitidos por el Consejo Nacional de Armonización Contable.

Impuestos por pagar.- El Centro por su naturaleza de Entidad de Participación Estatal Mayoritaria, no es sujeto de Impuesto Sobre la Renta (ISR), con excepción de las obligaciones que como retenedor debe cumplir como responsable solidario. Respecto al Impuesto al Valor Agregado, se considera como gasto al momento del pago y de igual forma se entera el que por obligación se retiene.

Transferencia del Gobierno Federal - Se registran como ingresos por Transferencia del Gobierno Federal la totalidad de los recursos recibidos en el ejercicio en efectivo y por los pagos realizados a los beneficiarios a través de TESOFE.

Recursos Propios - Los recursos propios, son aquellos que obtienen las Unidades y Departamentos de Investigación del Centro, por los servicios que prestan tales como Impartición de Cursos, Prestación de Servicios y Ventas Diversas.

Gasto de operación - Se registra cuando se pagan los gastos para cumplir con los programas a cargo del Centro. Dentro de los gastos se encuentran las adquisiciones de activo fijo del año, las que se registran como gastos de inversión.

1. ESTADO DE SITUACIÓN FINANCIERA

ACTIVO

Efectivo y Equivalentes

La cuenta Bancos/Tesorería se integra por los saldos de las cuentas bancarias de manejo central, diez de ellas con Banorte y una más con Bancomer, además, este rubro del activo circulante incluye los saldos de las cuentas bancarias de 7 Unidades Foráneas en las que se manejan veinte cuentas, destinadas al control de los recursos federales y los Ingresos Propios, que alcanzan la suma de \$108,413,492.10 y de Fondos Alternos por \$283,830,888.18.

Cuentas por Cobrar

Esta cuenta está constituida por las cuentas pendientes de cobro por la Venta de Bienes y Prestación de Servicios, la cual asciende a \$52,265,992.72.

Deudores Diversos

Esta cuenta está constituida principalmente por seis subcuentas: *Funcionarios y Empleados, Anticipo para Contratos, Cartera Litigiosa, Gastos de Pasajes y Viáticos, Anticipo para Compras y Gastos y Unidades Foráneas*, que en suma ascienden a \$49,074,331.81 y de Fondos Alternos \$55,899,313.93.

Almacén de Materiales

En esta cuenta se incluyen los diferentes almacenes de materiales del Centro, tales como: materiales de administración emisión de documentos y artículos oficiales, Materiales y artículos de construcción y reparación, productos químicos, farmacéuticos y de laboratorio, combustibles lubricantes y aditivos, vestuario, blancos, prendas de protección y artículos deportivos, herramientas, refacciones y accesorios menores para consumo, los cuales en su totalidad ascienden a \$7,307,472.73.

Materiales en Tránsito

Este rubro se integra principalmente por los materiales adquiridos para las Investigaciones desarrolladas en el Centro de Importación, los cuales se mantienen en tránsito durante el proceso de ingreso al país, al periodo suman \$3,137,177.13 y de Fondos Alternos \$6,527,740.00.

Terrenos

De acuerdo a los Decretos Presidenciales publicados en el Diario Oficial de la Federación los días 20 de enero de 1958 y 15 de julio de 1966, los terrenos sobre los cuales están erigidas las instalaciones del Centro son propiedad de la Federación otorgadas al Instituto Politécnico Nacional, por lo que el saldo de esta cuenta se integra por terrenos propiedad del Centro fuera del área de Zacatenco en el Distrito Federal y en el Interior de la Republica por los terrenos de las Unidades Foráneas por un importe de \$246,699,272.05.

Mobiliario y Equipo

En este rubro del activo circulante se registra el mobiliario y equipo asignado a los diferentes Departamentos y Unidades Foráneas del Centro mismo que asciende a \$611,909,791.72.

Equipo de Transporte

Esta cuenta está conformada por \$974,099.64, asignados a Áreas Centrales y Unidades Foráneas

Edificios

En este rubro se encuentran registrados 15 bienes inmuebles propiedad del Centro, mismos que están siendo conciliados con los registro del Instituto de Administración y Avalúos de Bienes Nacionales (INDAABIN) para que una vez concluida se lleve a cabo la valoración de los mismos y posibilitar su incorporación a la contabilidad del Instituto a sus valores actuales. El valor total de estos bienes asciende a \$1,135,437,424.39 y al periodo se tienen Construcciones en Proceso por \$1,223,168.10.

PASIVO

Proveedores

El saldo de esta cuenta asciende a \$3,097,089.30 que corresponde a la provisión para pago de los contratos y pedidos celebrados por el Centro al 30 de junio del presente y de Fondos Alternos \$248.12.

Impuestos y Cuotas por Pagar

En este rubro del Estado de Situación Financiera, se registran los compromisos impositivos del Centro de exigibilidad inmediata, como es el Impuesto Sobre la Renta, el Impuesto al Valor Agregado retenidos, impuesto sobre nóminas y pagos de Seguridad social. En estos conceptos se incluye a las

Unidades Foráneas y Zacatenco. Las provisiones registradas son pagadas respetando los compromisos de su vencimiento, en los Estados Financieros que se comentan, estos devengos ascienden a \$49,499,774.50 y de Fondos Alternos \$9,560,232.55.

Acreeedores Diversos

Los conceptos en este rubro suman \$41,832,827.47, que incluyen diferencias importantes por pagar al ISSSTE, hasta una vez resuelta la situación de los trabajadores del Centro amparados en contra de la Nueva Ley del ISSSTE, y de Fondos Alternos \$14,647,225.20.

PATRIMONIO

2. ESTADO DE VARIACIONES EN LA HACIENDA PÚBLICA/PATRIMONIO

El ejercicio 2014 inicia en esta cuenta con un importe de \$1,902,389,210.00 que se constituyen básicamente por las aportaciones, las donaciones y los resultados acumulados de varios ejercicios.

Durante el periodo de enero a junio de 2014, las principales variaciones en esta cuenta derivan de cambios en políticas contables y errores contables, Donaciones y los resultados del periodo por un monto de \$63,000,701.00 dando un resultado final del periodo de \$1,965,389,911.00.

ESTADO DE ACTIVIDADES

Este reporte financiero muestra que el total de los ingresos obtenidos en el periodo asciende a \$998,810,376.48, de los cuales el 85% está representado por los recursos fiscales aprobados al Centro en el periodo que se reporta, por \$852,045,139.68 exclusivamente destinados a Gasto Corriente, el restante 15% son recursos propios con la siguiente composición: Ingresos de Gestión \$141,328,579.54 de los cuales la mayor parte corresponde a Ingresos de Fondos Alternos y Otros Ingresos y Beneficios que importan \$5,436,67.26.

La composición del gasto reporta las siguientes cifras: \$745,205,289.51 destinados a cubrir los Servicios Personales, \$18,868,197.49 pago de Materiales y Suministros, \$78,885,191.69 para financiar los Servicios Generales y \$9,366,159.95 para cubrir el gasto programado como Transferencias, básicamente para el otorgamiento de becas, para este ejercicio no fue autorizado Gasto de Inversión, y Gastos de Fondos Alternos de \$67,661,128.08.

El resultado obtenido en este reporte financiero es de un ahorro de \$78,824,409.76. Esta cifra no debe ser calificada como un resultado permanente ya que se trata del corte de operaciones en los que existen compromisos por pagar y exigibles al plazo inmediato.